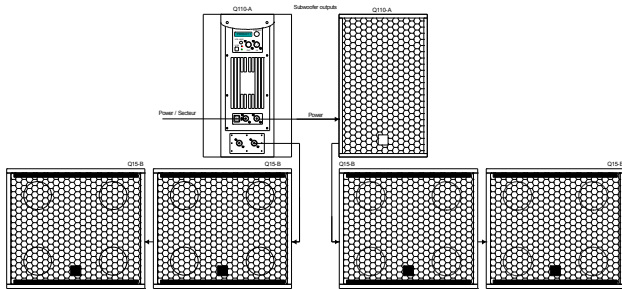
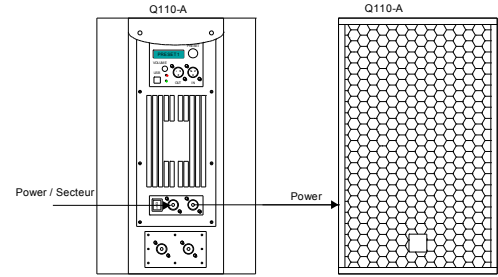


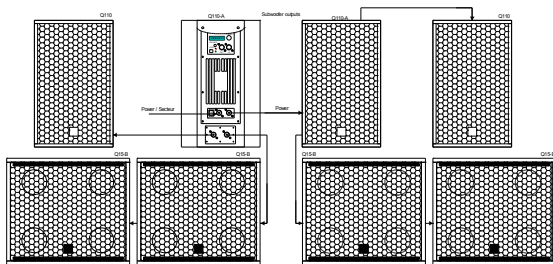
Q110-A Utilisations ...



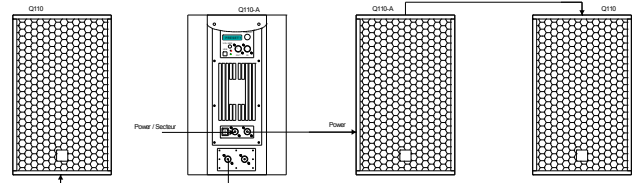
2 x Q110 - A + 2 x Q15B // 4 Ω sur sortie 2



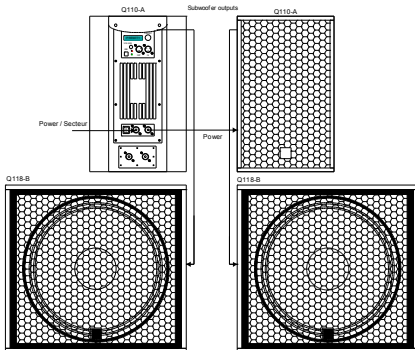
2 x Q110 - A



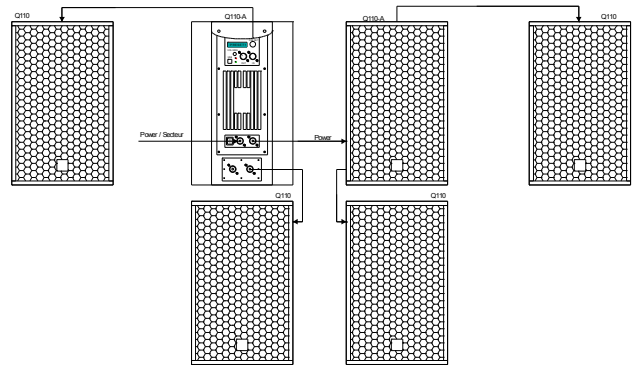
2 x Q110 - A & 2 x Q110 // 4 Ω + 2 x Q15B // 4 Ω sur sortie 2



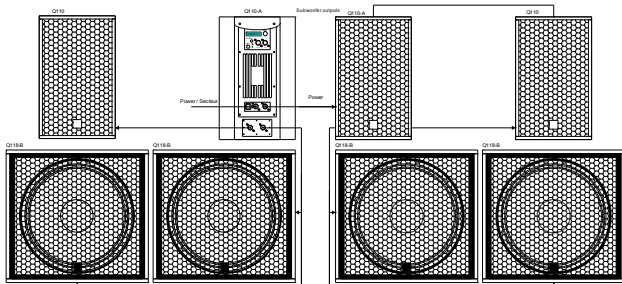
2 x Q110 - A & 2 x Q110 // 4 Ω



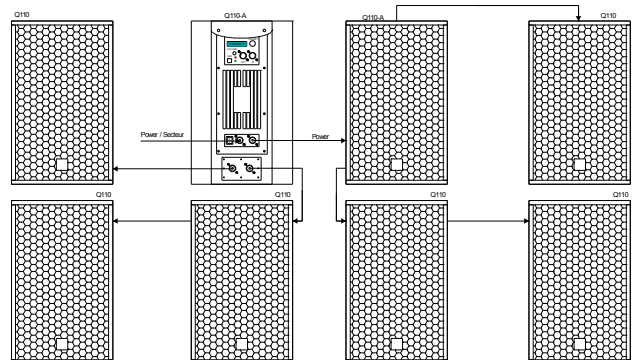
2 x Q110 - A + 2 x Q118B



2 x Q110 - A & 2 x Q110 // 4 Ω + 2 x Q110 sortie 2



2 x Q110 - A & 2 x Q110 // 4 Ω + 2 x Q110 - A sortie 2 & 2 x Q118B // 4 Ω



2 x Q110 - A & 2 x Q110 // 4 Ω + 2 x Q110 - A sortie 2 & 2 x Q110 // 4 Ω